



**ÍNDICE DE PREÇOS NO CONSUMIDOR , JANEIRO 2024**

**15 de Fevereiro de 2024**

O Índice de Preço no Consumidor do mês de janeiro de 2024 aumentou 0,9%, em comparação ao mês precedente. Essa evolução deveu, principalmente, ao aumento de preço de « Restauração (3,8%); « Habitação, Energia e Combustível (3,5%); « Mobiliários (2,2%); «Outros Bens e Sreviços (1,8%); «Vestuário e Calçado (1,5%) e «Produtos Alimentares, Bebidas Não Alcolólicas (0,8%).

Por sua vez, registou-se algumas descidas nas seguintes funções: «Bebidas Alcolólicas (- 2,8%); «Lazer, Desporto e Cultura (- 2,1%) e «Transporte (- 2,0%).

Em comparação a dezembro de ano 2023, o índice de preço no consumidor registou as seguintes taxas:


TAXAS	
<b>INFLAÇÃO ACUMULADA</b>	<b>0,9%</b>
<b>VARIAÇÃO MENSAL</b>	<b>0,9%</b>
<b>VARIAÇÃO HOMÓLOGA</b>	<b>17,0%</b>

Em Janeiro de 2024 , a taxa de Inflação Acumulada foi de 0,9%.

A taxa de variação mensal no mesmo período foi de 0,9% .

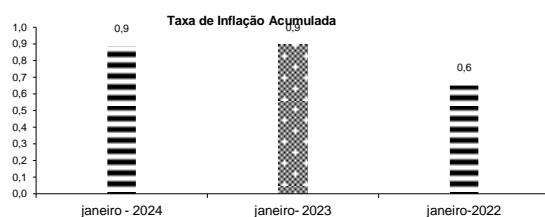
Quando comparado com o mês anterior, esta taxa diminuiu em 1,1 pontos percentuais.

A taxa de variação homóloga em Janeiro de 2024 foi de 17,0%, contra o valor verificado em Janeiro de 2023 (25,5%).

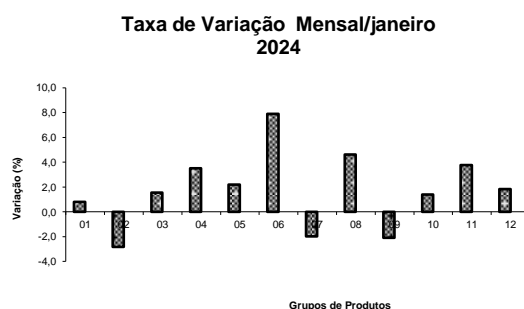




**Gráfico Nº 1: Evolução da taxa de Inflação Acumulada – Janeiro 2022 ,2023, 2024**



**Gráfico Nº 2: Evolução da taxa Variação Mensal Por Grupos dos Produtos- Janeiro 2024**



**Tabela nº 1: Grupos dos Produtos do IPC**

Designação dos Grupos do IPC	Ponderadores
01 - Produtos Alimentares, bebidas não Alcoolicas	72,69
02 - Bebidas Alcoolicas, tabaco e narcóticos	3,77
03- Vestuário e Calçado	3,28
04 - Habitação, Água Electricidade, gás e out.Combustíveis	5,53
05 - Mobiliários, Artigos de Decoração, Equi.Domésticos	3,80
06 - Saúde	0,41
07 - Transportes	4,04
08 - Correios e serviços de telecomunicação	1,92
09 - Lazer, Recreação e Cultura	0,55
10 - Educação	0,44
11 - Restauração, Hotéis, Cafés de Similiares	1,79
12 - Bens e Serviços Diversos	1,78

  
 República Democrática de S. Tomé e Príncipe  
**MINISTÉRIO DO PLANEAMENTO E FINANÇAS**  
*(Unidade - Disciplina - Trabalho)*



**INSTITUTO NACIONAL DE ESTATÍSTICA**  
 S. TOMÉ E PRÍNCIPE

A redução da taxa de variação mensal do IPC do mês em análise deveu-se com maior enfoque na descida de preços observado nos seguintes subgrupos e produtos

**Tabela nº 2: Variação dos subgrupos em (%) do IPC Janeiro24/JDezembro23**

Designação dos Produtos	IPC dez/23	IPC jan/24	Variação (%) jan24/dez23	Produtos	Variação (%) jan24/dez23
Cereais, pão e outros cereais	229,6	229,2	-0,1	Milho em grão Arroz grão médio Arroz grão basmati Esparguete Farinha de mandioca	-7,1 -2,8 -1,8 -2,1 -1,4
Carne e produtos à base de carne	130,6	129,1	-1,1	Asas de peru Galinhas Brancas de aviário, Coxas de frango congelado	-9,0 -8,0 -3,1
Leite e Ovos	126,0	121,3	-3,8	Leite gordo Ovos frescos de galinha Leite meio gordo	-11,6 -11,5 -4,4
Gorduras alimentares	169,9	167,7	-1,3	Manteiga sem sal Óleo alimentar Manteiga com sal	-4,4 -3,5 -2,8
Cervejas (com e sem álcool)	152,882	147,419	-3,6	Cerveja nacional - Rosema	-4,3
Tabaco	217,4	196,3	-9,7	Cigarros com filtro	- 10,8

República Democrática  de S. Tomé e Príncipe  
**MINISTÉRIO DO PLANEAMENTO E FINANÇAS**  
*(Unidade - Disciplina - Trabalho)*



**INSTITUTO NACIONAL DE ESTATÍSTICA**  
 S. TOMÉ E PRÍNCIPE

Designação dos Produtos	IPC dez/23	IPC jan/24	Variação (%) jan24/dez23	Produtos	Variação (%) jan24/dez23
Peixe fresco refrigerado	325,76	319,78	-1,84	Polvo	-13,7
				Agulha sombra	-10,2
				Peixinho	-5,1
Citrinos frescos e bananas	532,9	531,9	-0,2	Limão	-16,3
Frutas	437,001	423,814	-3,0	Banana maçã	-19,7
Couves frescas, refrigeradas	228,8	212,1	-7,3	Couve	-7,3

  
 República Democrática de S. Tomé e Príncipe  
**MINISTÉRIO DO PLANEAMENTO E FINANÇAS**  
*(Unidade - Disciplina - Trabalho)*



**INSTITUTO NACIONAL DE ESTATÍSTICA**  
S. TOMÉ E PRÍNCIPE

A tabela a seguir ilustra-nos exemplos de comportamento de preços de alguns produtos importados e locais do índice nos meses de novembro23, dezembro23 e janeiro 2024:

**Tabela nº 2: Preços Médios Mensais de alguns produtos do grupo de Produtos Alimentares observados nos meses de novembro2023, dezembro de 2023 e janeiro 2024**

Produtos	Preços Médios dos Meses		
	nov/23	dez/23	jan/24
Farinha de milho	29,6	29,7	30,0
Farinha de trigo, para usos culinários	22,6	22,2	24,6
Frango inteiro de aviário congelado	90,5	81,5	82,1
Coxas de frango congelado	75,4	74,7	72,3
Asas de peru	116,7	115,8	105,4
Leite gordo	42,4	42,4	37,5
Leite meio gordo	37,2	36,9	35,3
Azeite de Oliveira	265,5	273,0	285,0
Feijão	42,3	42,0	42,3
Grão de bico	41,8	41,4	42,4
Açúcar branco granulado e amarelo	30,5	30,5	30,8
Ketchup	68,5	69,3	63,4
Vinagre	23,8	22,8	23,2
Sal grosso	18	16,8	16,8
Sal refinado para cozinha	16,8	15,6	15,8
Têmpero (pimenta e cominhos)	50,2	51,2	56,0
Folha de louro	379,3	435,2	444,6
Fermentos	64,4	64,4	65,1
Café arábica, moído, não solúvel	29,5	29,7	29,4
Chá preto	37,2	37,2	36,3
Chá de plantas medicinais, cidreira	62,4	62,4	61,9
Chocolate em pó	142,5	141,7	151,2
Água Mineral sem gás - Garrafa de 0,5 L	9,5	9,1	8,9
Água Mineral sem gás - Garrafa de 1,5 L	16,9	16,7	16,3
Refrigerantes em garrafa de 0,33 L/Coca Cola	20,5	22,4	23,1
Refrigerantes em lata	16,9	17,3	18,3
Sumos de frutos em embalagem Santal de 1,5 L	70,8	67,5	67,6
Sumos de frutos em embalagem de 1L -compal de laranja	50,3	50,3	51,2
Sumos de frutos em garrafa	54,8	52,3	54,9
Sumos de frutos em pacotes	50,8	50,8	51,3
Sumo natural de manga	17,4	17,6	17,3

República Democrática  de S. Tomé e Príncipe  
**MINISTÉRIO DO PLANEAMENTO E FINANÇAS**  
*(Unidade - Disciplina - Trabalho)*



**INSTITUTO NACIONAL DE ESTATÍSTICA**  
S. TOMÉ E PRÍNCIPE

Bagaceira	245,8	245,8	251,6
Whisky	49,6	49,8	50,5
Vinho maduro branco em garrafa	182,4	182,4	187,5
Vinho maduro branco	141	141	142,2
Vinho maduro tinto em garrafa	181,3	186,3	181,3
Vinho verde branco em garrafa	201,2	201,2	184,7
Vinho verde tinto em garrafa	201,9	209,6	209,6
Cerveja branca em garrafa de 0,33 CL	32,8	33,3	34,6
Cerveja branca em lata de 0,33 CL -	25,0	25,0	30,0
Cerveja branca em lata de 0,5 L - Cuca	30,0	30,0	30,3
Cerveja nacional - Rosema	25,0	28,7	27,5
Cigarros com filtro	65,0	65,0	58,0
Azeite de palma	65,0	65,0	67,5
Coco	10,6	10,3	10,4
Cenoura	78,8	100,1	104,3
Fruta pão (Tubérculo)	33,1	36,9	44,5
Salsa	91,9	127,9	201,7
Carvão	10,5	14,3	16,4
Lenha	16,5	16,5	17,7

República Democrática  de S. Tomé e Príncipe  
**MINISTÉRIO DO PLANEAMENTO E FINANÇAS**  
*(Unidade - Disciplina - Trabalho)*



**INSTITUTO NACIONAL DE ESTATÍSTICA**  
S. TOMÉ E PRÍNCIPE



**[www.ine.st](http://www.ine.st)**

Instituto Nacional de Estatística, Largo das Alfândegas, Telefone: +239 224 18 50 | +239 222 13 13 | E-mail: [cooperacao@ine.st](mailto:cooperacao@ine.st) | Caixa Postal n.º 256 -S.Tomé

República Democrática  de S. Tomé e Príncipe  
**MINISTÉRIO DO PLANEAMENTO E FINANÇAS**  
*(Unidade - Disciplina - Trabalho)*



**INSTITUTO NACIONAL DE ESTATÍSTICA**  
S. TOMÉ E PRÍNCIPE



**[www.ine.st](http://www.ine.st)**

Instituto Nacional de Estatística, Largo das Alfândegas, Telefone: +239 224 18 50 | +239 222 13 13 | E-mail: [cooperacao@ine.st](mailto:cooperacao@ine.st) | Caixa Postal n.º 256 -S.Tomé